

교보 K-library 서비스

“추천도서와 스테디셀러가 내 손안에”
“내가 있는 그 자리가 바로 도서관이 된다”

경영/경제, 자기개발 등
다양한 분야의 교보문고
추천도서를 제공



교보 K-library의 다양한 혜택

“다양한 분야의 전자책을
언제 어디서나”

전자책
3,900여권



- 경제, 경영, 자기개발, 소설 및 외국어 등 20가지 분야의 책이 내 손 안에
- 대여받은 전자책을 스마트폰, 태블릿PC로 원하는 때 어디서나 열람

“키즈북(플래쉬동영상)은
우리아이의 문화놀이터”

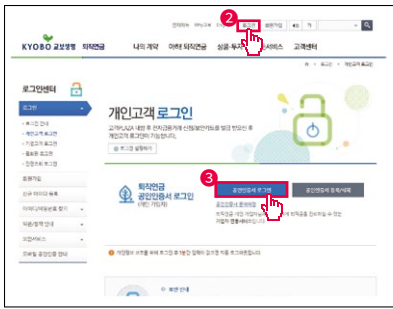
키즈북
1,000권



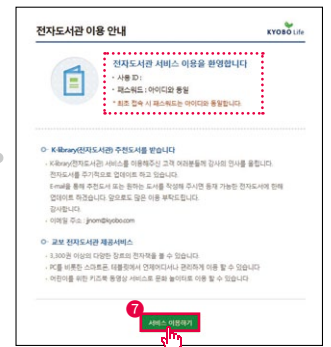
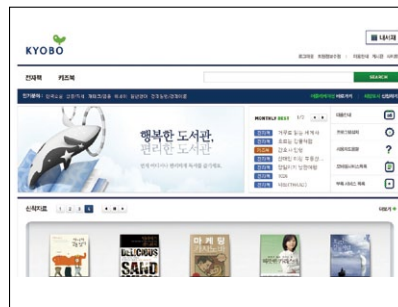
- 어린이 동화나라
한글, 영어, 중국어 동화로 EQ를 쑥쑥
- 어린이 상상나라
궁금한 건 못참아, 공부방, 사고/창의력, 학습참고서 등

교보 K-library 서비스 웹사이트 이용방법

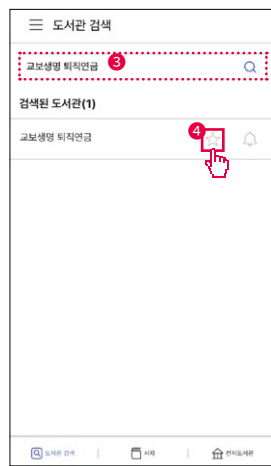
※ 본 서비스는 교보생명명과 제휴한 '교보문고'사에서 제공합니다.



- ① 교보생명 퇴직연금 웹사이트 접속
(pension.kyobo.co.kr)
- ② “로그인” 클릭 후, 로그인 센터 접속
- ③ “퇴직연금 로그인” 클릭, 공인인증서로 로그인
- ④ “서비스” 클릭
- ⑤ “혜택서비스” 클릭
- ⑥ 전자도서관 클릭
- ⑦ 사용ID, 패스워드 확인 후 서비스 이용하기 클릭
※ 사용ID, 패스워드는 스마트폰, 태블릿PC로 교보 K-library 서비스 이용시 필요합니다.
- ⑧ 교보 K-library 서비스 이용



교보 K-library 서비스 스마트폰 이용방법



- ① App Store(아이폰) 또는 구글플레이(안드로이드폰)에서 “교보문고” 검색
- ② “교보문고 전자도서관” 설치
- ③ App 실행 후 키워드 ‘교보생명 퇴직연금’으로 도서관 검색
- ④ ☆ 를 클릭해서 즐겨찾기에 추가
- ⑤ 화면에서 원하는 도서를 선택하면, 로그인 페이지로 이동
- ⑥ 교보생명 퇴직연금 홈페이지를 통해 발급받은 사용ID, 패스워드 입력
※ 상기 웹사이트 이용방법 ⑦ 참조
- ⑦ 도서정보를 확인 후, “대출”을 눌러 도서를 이용